

DSRC サービスのご案内

Dedicated Short Range Communication (利用ルールをご確認ください)

変更の手続き

次の場合は、管理室にて変更手続きを行ってください。

1. 車の買い替え等、登録車両の変更があるとき
(お届けがない場合、DSRCでの入出庫ができません。)
2. 住所や連絡先に変更があるとき
※なお、車検時の代車等、登録をしていない車両でのDSRC利用はできません。

車両のワンストップ

本DSRCシステムは、高速道路のETCとは違い、駐車場の利便設備です。入出庫の際、ゲートバーの前では、必ずワンストップし、ゲートが開いたことを確認し通過してください。また、歩行者や他の車両等には十分注意しご利用ください。

入庫時刻の確認

駐車場2階のデッキ連絡通路の事前精算機にIDカードを投入すると、入庫時刻を表示したレシートが発行されます。但し、入庫から2時間30分以内に限りです。

事故・トラブル

駐車場管理者は、お客様の過失による駐車場内での事故、トラブル等の損害については一切責任をもちません。この場合の損害賠償はお客様の負担となります。お客様の利用状況、過失、トラブル等により、駐車場管理者が利用者としてふさわしくないと判断した場合、ご利用期間中でもDSRCのご利用をお断りすることがあります。その場合、サービスを受けることは出来ません。

その他

- 満車時はご利用できません。
- 混雑時は入出庫に時間がかかることがあります。
- 混雑緩和のため係員の誘導により、DSRCサービスをご利用頂けない場合があります。
- 駐車場内では駐車場の管理規程(利用ルール)に従ってください。
- 駐車場には一般の利用者もいらっしゃいます。ルール、マナーを守ってご利用ください。
- 出庫は、DSRCレーンを通していただくため、必ず左折してください。
- 出庫後、国道155号線をご利用される方は、必ず左折してください。(右折禁止です)



お問合せ・ご不明な点など

TM若宮パーキング

〒471-0026 豊田市若宮町1-1
tel./fax. 0565-35-2181

DSRCサービス提供者

豊田まちづくり株式会社

DSRC(ディー・エス・アール・シー)

高速道路のETC(自動料金支払いシステム)でも使用される「専用狭域通信」です。この通信を使い、駐車券の発券や返却の無いスムーズな入出庫がご利用いただけます。

便利なDSRCサービス

—入出庫のとき、駐車場のゲートが自動で開閉するから—

1. 車の窓を開けて駐車券を取る(入れる)面倒がありません。
2. 入出庫のとき、精算機器への車寄せの必要がありません。
3. 駐車券スタンプを受ける手間が要りません。
4. 停車時間が短く、環境に優しいシステムです。
5. ETCカードを挿入しない状態でご利用できます。



ご利用条件

1. ご利用は、書面でのお申込み、車両の事前登録が必要です。
2. すでにETC車載器を搭載した車両に限り、ご利用いただけます。
3. 業務利用や定期駐車などを目的としたご利用はご遠慮願います。

ご利用期間

申込み日(登録日) ~ 平成24年3月31日(土)まで

DSRC駐車場の概要

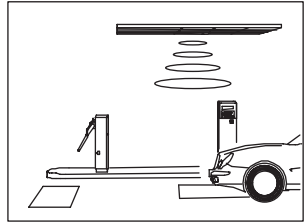


名称	: TM若宮パーキング(若宮町1丁目1番地)
営業時間	: 24時間
収容台数	: 412台
車両制限	: 長さ5.0m 幅2.0m 高さ2.1m
指定ゲート	: 入庫口は進行方向から見て右側 出庫口は退出方向から見て左側


DSRC システムのご利用方法

Dedicated Short Range Communication


入庫方法




①入口ゲートに進入すると発券ループが感知します。(DSRC通信開始)



②駐車券発券機前に車両を停車してください。




③入口ゲートが開いたら車両入庫してください。




④駐車場内スペースに駐車してください。

入庫時刻の確認

※入庫から2時間30分以内に行ってください。



①デッキ連絡通路付近の「事前精算機」へお越しください。



②登録時に発行したIDカードを挿入してください。

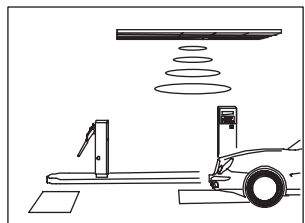


③入庫時刻を表示した入庫証が発行され、IDカードが返却されます。


事前精算機のご利用

入庫から2時間30分を超えている場合は、事前精算となります。また、3時間以上駐車されている方は、事前精算されますと出庫がスムーズに(出庫方法④が不要)になります。なお、事前精算後は30分以内に出庫をお願いします。

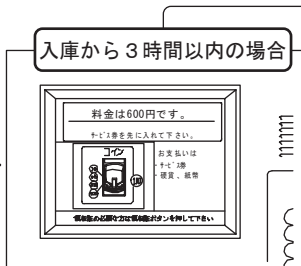
出庫方法



①出口ゲートに進入すると精算ループが感知します。(DSRC通信開始)




②全自動料金精算機前に車両を停車してください。



③入庫から3時間を超えている場合、料金が表示されます。



④現金等による精算を行ってください。精算完了後、出口ゲートが開きます。



⑤出口ゲートが開いたら車両出庫してください。(ご利用有難うございました)

ご利用期間中の駐車料金について

ご利用期間中の駐車料金は、3時間まで無料です。
3時間を超えた駐車料金はお客様が別途30分150円(深夜0時～朝6時は30分100円)ご負担いただきます。現金または共通サービス券でお支払い下さい。ETCカード・クレジットカードによるお支払いはできません。

こんなときには? 入出庫付近でのトラブル

【1】DSRC指定の入庫(または出庫:3時間以内のご利用に限る)ゲートが開かない。

→IDカード挿入口に「IDカード」を投入して下さい。
IDカードで入庫した場合、出庫はDSRCサービスをご利用頂けます。
※IDカードは返却されますので取り忘れにご注意ください。

【2】DSRC指定外の入庫(または出庫)レーンに入った。

→IDカード挿入口に「IDカード」を投入して下さい。
IDカードで入庫した場合、出庫はDSRCサービスをご利用頂けます。
※IDカードは返却されますので取り忘れにご注意ください。

【3】駐車券を取って入庫した。(指定または指定外レーンにかかわらず)

→DSRCサービスは受けられません。なお出庫には駐車券が必要です。

【4】ゲートが開く前に車両を発進させ、ゲートに追突した。

→駐車場管理室へご連絡下さい。
※お客様の過失で損害を与えた場合、損害賠償はお客様の負担となります。

【5】IDカードの紛失、盗難、破損、DSRCサービスご利用に関すること。

→駐車場管理室へご連絡下さい。
※IDカードの再発行は、手数料として1,000円申し受けます。